



Компания ZHEJIANG GRANDFAR PUMP INDUSTRY CO.,LTD.

Номер телефона: +86-576-89890098

Дата создания: 2026-06-17

Модель: CDL150-40-1T



CDL - вертикальные многоступенчатые центробежные насосы с низким уровнем шума, вибрации и долговечностью.

КОНСТРУКТИВНЫЕ ОСОБЕННОСТИ НАСОСА

Корпус насоса: нержавеющая сталь;

Рабочее колесо: нержавеющая сталь;

Вал двигателя: нержавеющая сталь;

Механическое уплотнение: NJK (селективное для воды нормальной температуры или горячей воды);

Впуск и выпуск: нержавеющая сталь/чугун

ОСОБЕННОСТИ ДВИГАТЕЛЯ

Международная стандартная конфигурация (IEC60034-30), энергоэффективность IE3;

Низкий уровень шума, низкая вибрация, долговечность;

Однофазный с термозащитой.

ХАРАКТЕРИСТИКИ НАСОСА

Вертикальные многоступенчатые центробежные насосы, всасывающий и нагнетательный патрубки расположены на одном уровне;

Низкий уровень шума, меньше вибрации, долговечность;

Высокая прочность, отсутствие деформации, долгий срок службы, безопасное и надежное использование;

Класс изоляции F, класс защиты IPX55.

МЕРЫ ПРЕДОСТОРОЖНОСТИ ПРИ ИСПОЛЬЗОВАНИИ НАСОСА

Перекачиваемая жидкость: чистая вода;

Температура жидкости: -20 °C ~ 120 °C;

Значение pH среды находится в диапазоне 5-10.

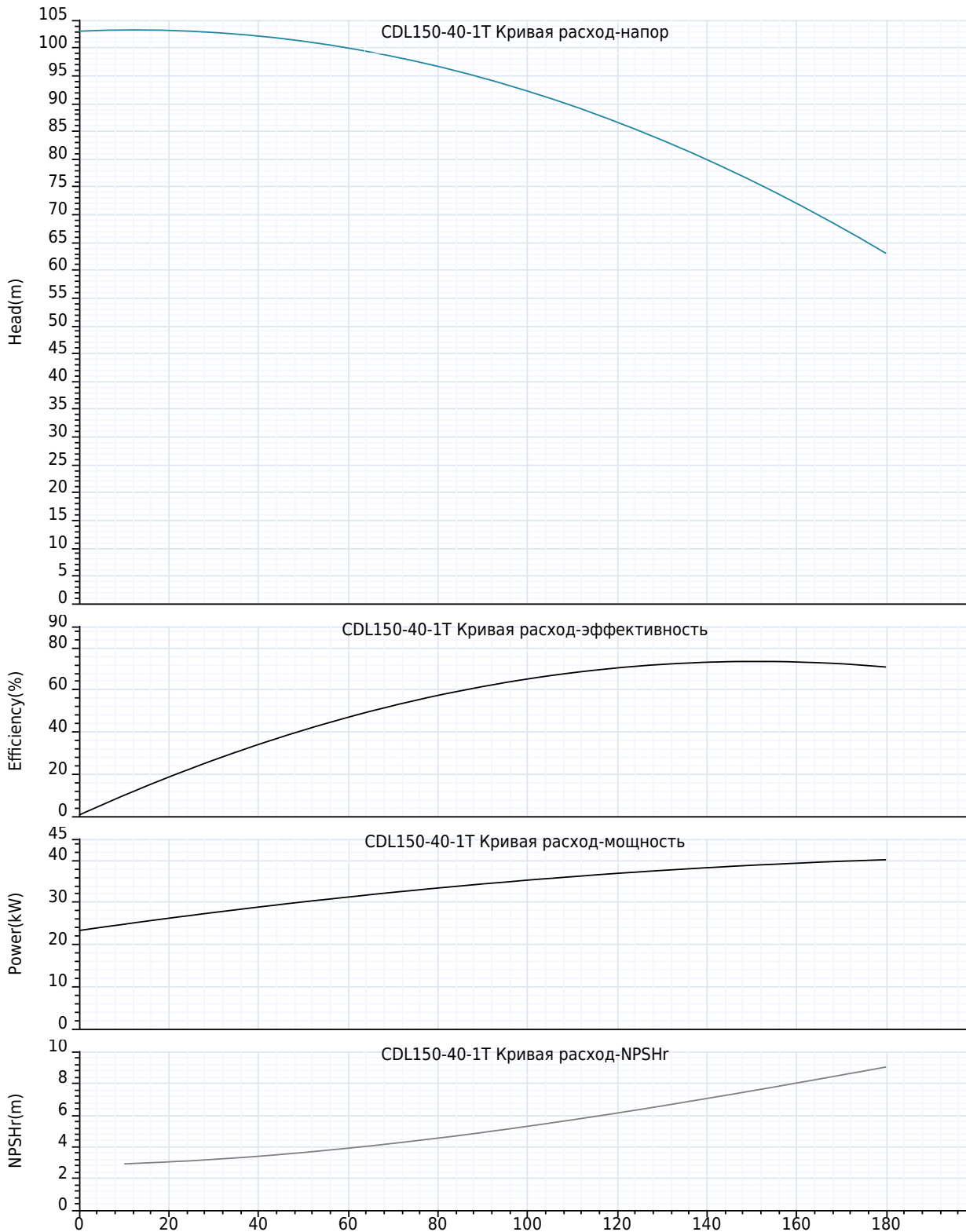


Компания ZHEJIANG GRANDFAR PUMP INDUSTRY CO.,LTD.

Номер телефона: +86-576-89890098

Дата создания: 2026-06-17

Модель: CDL150-40-1T





Компания ZHEJIANG GRANDFAR PUMP INDUSTRY CO.,LTD.

Номер телефона: +86-576-89890098

Дата создания: 2026-06-17

Модель: CDL150-40-1T

Технология:

Максимальный расход:	180.0 m ³ /h
Максимальный напор:	103 m
Номинальный расход:	150.0 m ³ /h
Номинальный напор:	77.00 m

Установка:

Тип соединения:	фланец
фланцевое соединение:	DN125
Номинальное давление:	22 bar
Размер входа:	DN125
Размер на выходе:	DN125

Материал:

Корпус насоса:	нержавеющие стали
Рабочее колесо:	нержавеющие стали
Уплотнение:	NJK32

Температура окружающей среды:

Температура окружающей среды:	40°C
-------------------------------	------

Двигатель:

Номер фазы двигателя:	3
Степень защиты:	IP55
Класс изоляции:	F
Мощность двигателя:	45 kW
Скорость вращения:	2900 rpm
Частота мощности:	50 Hz
Номинальное напряжение:	380 V
Номинальный ток:	81.5 A
Класс эффективности IE:	IE3

Тип и температура жидкости:

Транспортируемая жидкость:	Чистая вода
окружающая среда:	-20°C~+90°C
Высокотемпературный тип:	+70°C~+120°C

Другие:

вес нетто:	460 Kg
------------	--------



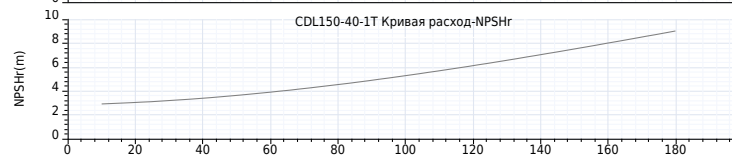

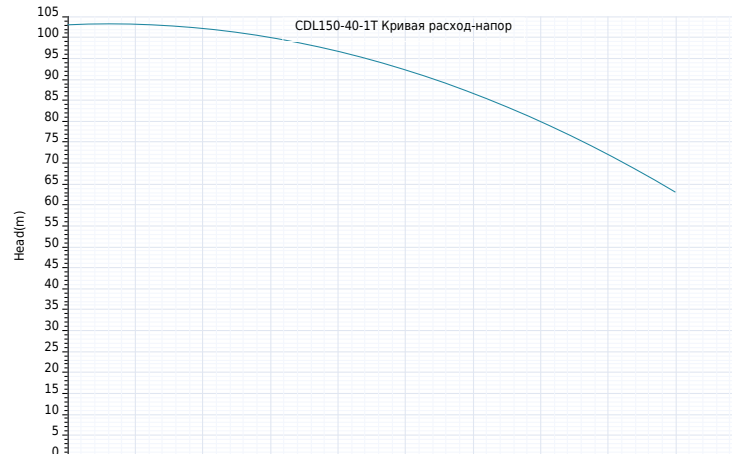
Компания ZHEJIANG GRANDFAR PUMP INDUSTRY CO.,LTD.

Номер телефона: +86-576-89890098

Дата создания: 2026-06-17

Модель: CDL150-40-1T

Пояснение	Числовое значение
Технология:	
Максимальный расход:	180.0 m³/h
Максимальный напор:	103 m
Номинальный расход:	150.0 m³/h
Номинальный напор:	77.00 m
Установка:	
Тип соединения:	фланец
фланцевое соединение:	DN125
Номинальное давление:	22 bar
Размер входа:	DN125
Размер на выходе:	DN125
Материал:	
Корпус насоса:	нержавеющие стали
Рабочее колесо:	нержавеющие стали
Уплотнение:	NJK32
Температура окружающей среды:	
Температура окружающей среды:	40°C
Двигатель:	
Номер фазы двигателя:	3
Степень защиты:	IP55
Класс изоляции:	F
Мощность двигателя:	45 kW
Скорость вращения:	2900 rpm
Частота питания:	50 Hz
Номинальное напряжение:	380 V
Номинальный ток:	81.5 A
Класс эффективности IE:	IE3
Тип и температура жидкости:	
Транспортируемая жидкость:	Чистая вода
окружающая среда:	-20°C~+90°C
Высокотемпературный тип:	+70°C~+120°C
Другие:	
вес нетто:	460 Kg





Компания ZHEJIANG GRANDFAR PUMP INDUSTRY CO.,LTD.

Номер телефона: +86-576-89890098

Дата создания: 2026-06-17

Модель: CDL150-40-1T





Компания ZHEJIANG GRANDFAR PUMP INDUSTRY CO.,LTD.

Создано :

Номер телефона: +86-576-89890098:

Дата создания: 2026-06-17

Модель: CDL150-40-1T

GB/T 1804--p		Tolerances	
0.5-6	±0.1	0.5-6	±0.1
6-30	±0.2	6-30	±0.2
30-120	±0.3	30-120	±0.3
120-400	±0.5	120-400	±0.5
400-1000	±0.8	400-1000	±0.8
1000-2000	±1.0	1000-2000	±1.0
Height of datum			
0.5-3	±0.2	0.5-3	±0.2
3-6	±1	3-6	±1
6-30	±1	6-30	±1
30	±2	30	±2
Taper deviation of			
0-10	±1*	0-10	±1*
10-50	±3.0*	10-50	±3.0*
50-120	±5.0*	50-120	±5.0*
120-400	±10*	120-400	±10*
400	±5*	400	±5*

GB/T 1184--H		Surface texture	
0.1	0.02	0.1	0.02
0.1-0.3	0.05	0.1-0.3	0.05
0.3-0.8	0.1	0.3-0.8	0.1
0.8-1.6	0.2	0.8-1.6	0.2
1.6-3.2	0.3	1.6-3.2	0.3

Surface texture	Symbol	Symbol	Symbol
0.1	0.1	0.1	0.1
0.2	0.2	0.2	0.2
0.3	0.3	0.3	0.3
0.4	0.4	0.4	0.4
0.5	0.5	0.5	0.5
0.6	0.6	0.6	0.6
0.8	0.8	0.8	0.8
1.0	1.0	1.0	1.0
1.2	1.2	1.2	1.2
1.5	1.5	1.5	1.5
2.0	2.0	2.0	2.0
2.5	2.5	2.5	2.5
3.2	3.2	3.2	3.2
4.0	4.0	4.0	4.0
5.0	5.0	5.0	5.0
6.3	6.3	6.3	6.3
8.0	8.0	8.0	8.0
10	10	10	10
12.5	12.5	12.5	12.5
16	16	16	16
20	20	20	20
25	25	25	25
31.5	31.5	31.5	31.5
40	40	40	40
50	50	50	50
63	63	63	63
80	80	80	80
100	100	100	100
125	125	125	125
160	160	160	160
200	200	200	200
250	250	250	250
315	315	315	315
400	400	400	400
500	500	500	500
630	630	630	630
800	800	800	800
1000	1000	1000	1000

NO.	Parts Name	material	ASI ASTM
1	Connection seat	cast iron	ASTM25B
2	Pump cover	cast iron	ASTM25B
3	Painting type mechanical seal		
4	Final intermediate component	stainless steel	AIS4304
5	Middle section component of	stainless steel	AIS4304
6	Middle section component	stainless steel	AIS4304
7	Water inlet component	stainless steel	AIS4304
8	Inlet and outlet section	cast iron	ASTM25B
9	Base	carbon steel	ASTM25B
10	End bearing	carbonized	
11	Impeller	stainless steel	AISI304
12	Shaft	stainless steel	A151304
13	Bearing sleeve assembly	tungsten carbide	
14	Pressure resistant	stainless steel	AISI304
15	Coupling	carbon steel	
	Rubber parts	Epdm Fkm	

Code	Version	View	Weight	Scale
	B	⊕		1:1

Designer	Proof	Audit	std	Approval	Date
					2022.3.16

Structural drawing