

# ТЕХНИЧЕСКИЙ ПАСПОРТ

**Клапан электромагнитный DN.ru  
VS1000-PT-NC-х Ду8-50 Ру12/16 поршневой,  
пилотного действия, латунь, резьбовой**



## 1. ОБЩИЕ СВЕДЕНИЯ ОБ ИЗДЕЛИИ

1.1. Наименование изделия: Клапан электромагнитный DN.ru VS1000-PT-NC-x Ду8-50 Ру12/16 поршневой, пилотного действия, латунь, резьбовой.

1.2. Изготовитель: Общество с ограниченной ответственностью «ДН.РУ».

Место нахождения (адрес юридического лица): 117403, Россия, г. Москва, проезд Востряковский, дом 10Б, стр. 3, помещ. 19.

Адрес места осуществления деятельности по изготовлению продукции: 142712, Россия, Московская область, Ленинский район, деревня Горки, ш Каширское, 33-й километр.

1.3. Назначение: Электромагнитный соленоидный клапан – специальное устройство, предназначенное для удобного управления потоком рабочей среды. Этот процесс осуществляется в трубопроводе под давлением.

1.4. Принцип работы: соленоидный клапан с пилотным управлением работает благодаря взаимодействию двух потоков: основного и пилотного. Электромагнит управляет маленьким пилотным отверстием, а давление среды открывает или закрывает основной проход большего сечения.

Рассмотрим процесс поэтапно:

Мембрана (или поршень) прижата к седлу клапана под действием давления сверху и пружины. Пилотный канал закрыт якорем электромагнита. Давление сверху и снизу мембраны сбалансировано, но площадь верхней поверхности больше, поэтому клапан закрыт.

При подаче напряжения:

Электромагнит поднимает якорь, открывая пилотное отверстие. Среда начинает вытекать из верхней полости через пилотный канал. Давление сверху мембраны падает, а снизу (входное давление) поднимает её. Мембрана (или поршень) отрывается от седла, и клапан открывается, пропуская основной поток среды.

При отключении напряжения:

Электромагнит отпускает якорь, и пилотный канал закрывается. Давление в верхней полости выравнивается через маленькое уравнительное отверстие. Мембрана (или поршень) снова прижимается к седлу под действием возвратной пружины, и клапан закрывается.

1.5. Эксплуатационные ограничения: Клапан не предназначен для использования в системах безопасности АЭС, а также в среде, содержащей агрессивные компоненты, пыль и газы в концентрациях, разрушающих металлы.



## 1.6. Расшифровка обозначения:

	VS10	00	P	T	NC	x
Тип изделия: VS10 - клапан соленоидный серии 10						
Материал корпуса: 00 - латунь						
Материал уплотнения: P - PTFE						
Тип присоединения: T - резьбовое						
Положение запорного органа: NC - нормально закрытый						
Питание катушки: 220VAC : ~ 220В переменное напряжение 24VDC : = 24В постоянное напряжение 24VAC : ~ 24В переменное напряжение						



## 2. ОСНОВНЫЕ ТЕХНИЧЕСКИЕ ДАННЫЕ И ХАРАКТЕРИСТИКИ

Таблица 1. Характеристики

Номинальный диаметр, DN	8÷50 (1/4"÷2")
Номинальное давление PN, бар	DN8÷25 – 16 DN32÷50 - 12
Минимальный перепад давления, бар	DN8÷10 - 0,1 DN15÷50 - 0,4
Рабочая среда	горячие жидкости, пар, газ с высокой температурой
Температура рабочей среды, °C	от 0 до +180
Температура окружающей среды, °C	от -20 до +65
Уплотнение	PTFE
Присоединение к трубопроводу	резьбовое
Принцип действия	пилотный
Вязкость рабочей среды, cSt	≤20
Материал корпуса	латунь
Степень защиты катушки	IP65
Класс изоляции катушки	H
Исполнение клапана	нормально закрытый
Напряжение питания катушки, В	220VAC - переменное напряжение 220В 24VDC - постоянное напряжение 24В 24VAC - переменное напряжение 24В
Средний ресурс, циклов открытия/закрытия	500 000 (при неагрессивной среде и средних значениях давления и температуры)
Конструкция катушки	с коннекторами стандарта DIN43650A



Таблица 2. Основные технические параметры

DN	Проходное сечение, мм	Ø резьбы, дюйм	Коэффициент пропускной способности, Cv
8	8	1/4"	1,8
10	10	3/8"	3,1
15	15	1/2"	4,8
20	20	3/4"	7,6
25	25	1"	12
32	32	1 1/4"	24
40	40	1 1/2"	30
50	50	2"	48

Таблица 3. Характеристики энергопотребления катушек для DN8-25

Напряжение катушки	Мощность катушки
220VAC	20 ВА
24VDC	20 Вт
24VAC	22 ВА

Таблица 4. Характеристики энергопотребления катушек для DN32-50

Напряжение катушки	Мощность катушки
220VAC	40 ВА
24VDC	30 Вт
24VAC	38 ВА



### 3. ВЕСОГАБАРИТНЫЕ ПАРАМЕТРЫ

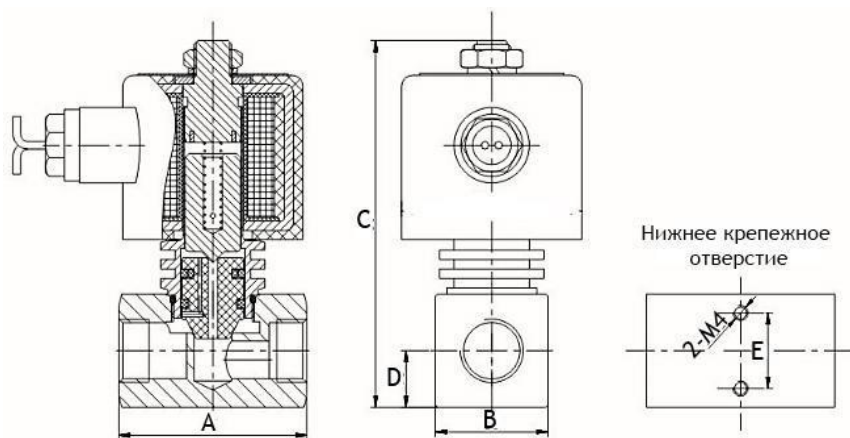


Рисунок 1 – Размеры клапанов DN8-10

Таблица 5. Размерные характеристики и вес клапанов DN8-10

DN	A, мм	B, мм	C, мм	D, мм	E, мм	Вес, кг
8	50	30	98	15	20	0,8
10	50	30	98	15	20	0,8



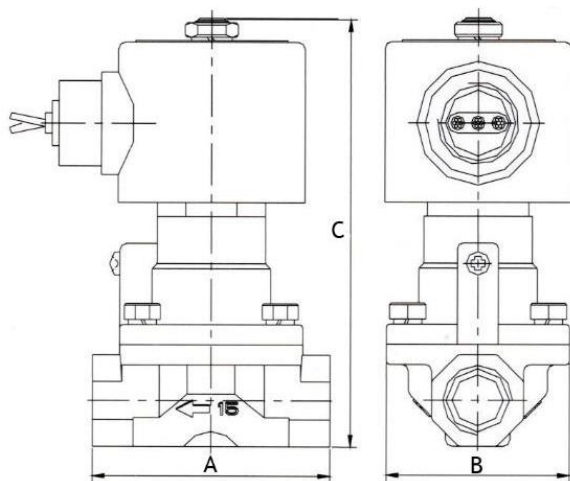


Рисунок 2 – Размеры клапанов DN15-50

Таблица 6. Размерные характеристики и вес клапанов DN15-50

DN	A, мм	B, мм	C, мм	Вес, кг
15	70	53	135	1,3
20	74	57	142	1,3
25	92	69	150	1,95
32	110	85	164	2,6
40	122	90	168	3
50	160	117	190	5,4



## 4. МОНТАЖ И ПОДКЛЮЧЕНИЕ

- 4.1. Ввиду нагрева катушки во время эксплуатации рекомендуется устанавливать клапан вдали от источников тепла в сухом и вентилируемом помещении.
- 4.2. Вокруг клапана должен быть запас свободного места для охлаждения катушки, а также для возможности смены вышедшей из строя катушки без демонтажа клапана с трубопровода. При установке на улице рекомендуется использовать навес или защитный короб, для избегания попаданий осадков на катушку.
- 4.3. **Внимание!** Клапаны пилотного действия можно устанавливать ТОЛЬКО на горизонтальном участке трубопровода.
- 4.4. Не допускается установка клапанов катушкой вниз.
- 4.5. Клапан должен быть установлен так, чтобы направление стрелки на корпусе совпадало с направлением движения рабочей среды.
- 4.6. Монтаж клапанов в местах, где возможны течи воды, а также под трубопроводами, которые при работе запотевают или обмерзают, не допускается.
- 4.7. Перед клапаном рекомендуется устанавливать фильтр механической очистки с размером ячеек не более 500 мкм.
- 4.8. Во избежание гидроудара не следует заужать диаметр трубопровода с помощью переходников до и после электромагнитного клапана.
- 4.9. Присоединительный провод клапана должен иметь заземляющий проводник, присоединяющийся к нижней клемме катушки.
- 4.10. Сечение жилы сетевого кабеля должно быть не менее 1,5 мм<sup>2</sup>.
- 4.11. Электрический кабель подачи питания к катушке электромагнитного клапана следует монтировать с образованием U-образной петли (провод не должен быть натянут), обеспечивающей стекание возможных капель конденсирующейся влаги.
- 4.12. Категорически запрещается подавать напряжение на катушку, не установленную на клапан.
- 4.13. При монтаже следует исключить механические воздействия на катушку.
- 4.14. В соответствии с ГОСТ Р 53672-2009, клапан не должен испытывать нагрузок от трубопровода (изгиб, сжатие, растяжение, кручение, перекосы, вибрация, несоосность патрубков, неравномерность затяжки крепежа). Места соединения должны обеспечивать герметичность внутренних полостей относительно внешней среды.
- 4.15. После монтажа система, в которой установлен клапан, должна быть подвергнута гидравлическим испытаниям давлением, в 1,5 раза превышающим расчетное рабочее давление в системе. Испытание производится в соответствии с указаниями СП73.13330.2016.





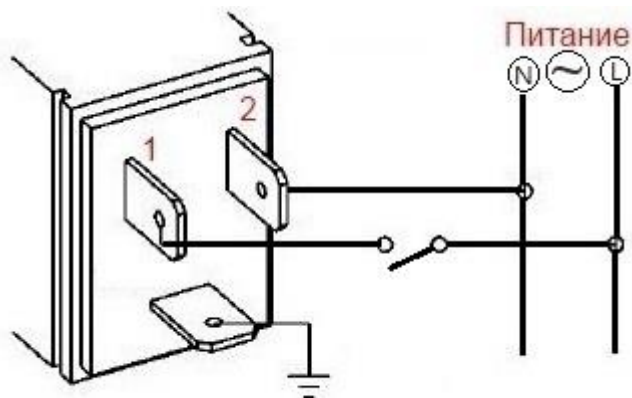


Рисунок 3 – Схема подключения на переменное напряжение

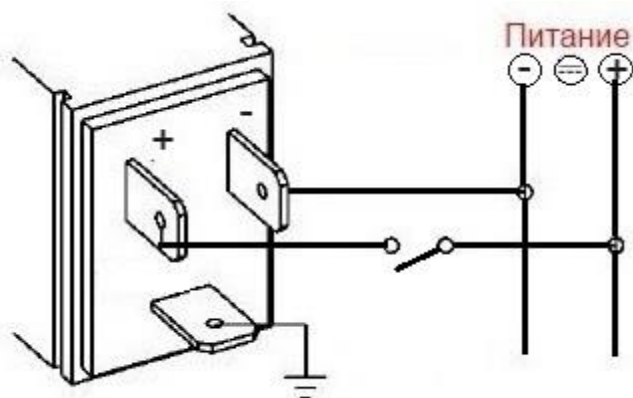


Рисунок 4 – Схема подключения на постоянное напряжение

## **5. ЭКСПЛУАТАЦИЯ И ТЕХНИЧЕСКОЕ ОБСЛУЖИВАНИЕ**

5.1. Клапан допускается эксплуатировать при параметрах, изложенных в Таблице 1 настоящего паспорта.

5.2. Не допускается эксплуатация клапанов с ослабленными или снятыми винтами крепления крышки корпуса.

5.3. Не допускается замерзание рабочей среды внутри клапана.

5.4. Техническое обслуживание клапана должно производиться только при снятии напряжения с катушки.

5.5. Техническое обслуживание клапана заключается в снятии крышки корпуса и промывке камер корпуса, импульсного канала и мембраны.

5.6. Во избежание несчастных случаев необходимо при монтаже и эксплуатации соблюдать общие требования безопасности по ГОСТ Р 53672-2009.

## **6. ХРАНЕНИЕ И ТРАНСПОРТИРОВКА**

6.1. Изделия должны храниться в упаковке предприятия –изготовителя по условиям хранения 3 по ГОСТ 15150-69.

6.2. Транспортировка изделий должна осуществляться в соответствии с условиями 5 по ГОСТ 15150-69.

## **7. УТИЛИЗАЦИЯ**

7.1. Утилизация изделия (переплавка, захоронение, перепродажа) осуществляется в соответствии с требованиями:

— Федерального закона от 24.06.1998 № 89-ФЗ (ред. от 04.08.2023) «Об отходах производства и потребления»,

— Федерального закона от 04.05.1999 № 96-ФЗ (ред. от 13.06.2023) «Об охране атмосферного воздуха»,

а также иных действующих нормативных правовых актов Российской Федерации и региональных нормативов, принятых во исполнение указанных законов.



## 8. ГАРАНТИЙНЫЕ ОБЯЗАТЕЛЬСТВА

8.1. Гарантийный срок – 12 месяцев с момента ввода изделия в эксплуатацию, но не более 18 месяцев со дня продажи.

8.2. Гарантия распространяется на оборудование, установленное и используемое в соответствии с инструкциями по установке и техническими характеристиками изделия, изложенными в настоящем паспорте.

8.3. Изготовитель гарантирует соответствие изделия требованиям безопасности, при условии соблюдения потребителем правил транспортировки, хранения, монтажа и эксплуатации.

8.4. Гарантия распространяется на все дефекты, возникшие по вине завода-изготовителя

8.5. Гарантия не распространяется:

- на части и материалы изделия подверженные износу;
- на случаи повреждения, возникшие вследствие:
  - внесения изменения в оригинальную конструкцию изделия;
  - нарушения общих рекомендаций по монтажу;
  - неправильного обслуживания, хранения и/или транспортировки;
  - эксплуатации оборудования с нарушением условий, установленных изготовителем.

## 9. УСЛОВИЯ ГАРАНТИЙНОГО ОБСЛУЖИВАНИЯ

9.1. Претензии к качеству товара могут быть предъявлены в течение гарантийного срока при условии соблюдения порядка приёмки, установленного настоящим Паспортом.

9.2. Неисправные изделия в течение гарантийного срока ремонтируются или обмениваются на новые бесплатно. Решение о замене или ремонте изделия принимает ООО "ДН.ру". Замененное изделие или его части, полученные в результате ремонта, переходят в собственность ООО "ДН.ру".

9.3. Затраты, связанные с демонтажем, монтажом и транспортировкой неисправного изделия в период гарантийного срока Покупателю не возмещаются.

9.4. В случае необоснованности претензии, затраты на диагностику и экспертизу изделия оплачиваются Покупателем.

9.5. Изделия принимаются в гарантийный ремонт (а также при возврате) полностью укомплектованными.



#### 9.6. Рекомендации Покупателю при получении товара от транспортной компании.

При получении товара от транспортной компании Покупатель обязан:

— осмотреть упаковку, тару и содержимое на предмет повреждений (вмятины, разрывы, следы вскрытия, следы воздействия влаги и др.);

— при обнаружении повреждений обязательно зафиксировать замечания в документах ТК (ТТН, акт приёма-передачи) и приложить фотоматериалы, включая:

- фото упаковки (общий план и повреждения),
- фото маркировки,
- фото товара и дефектов.

— по возможности — составить двухсторонний акт с ТК, зафиксировав обстоятельства повреждений;

— в течение 1 (одного) календарного дня направить уведомление на адрес [info@dn.ru](mailto:info@dn.ru), приложив копии всех материалов и указав реквизиты поставки.

Претензии по качеству и повреждениям, возникшим в процессе транспортировки, рассматриваются только при наличии надлежащим образом оформленного акта, фотофиксации и соблюдения вышеуказанных условий.

В случае нарушения установленного порядка приёма товара Компания оставляет за собой право отказать в удовлетворении претензии.

#### 9.7. Ответственность за транспортировку.

В случае, если доставка товара осуществляется транспортной компанией по выбору Покупателя либо силами самого Покупателя, в том числе, если перевозка осуществляется за счёт Покупателя и/или от его имени, риск случайной гибели или повреждения товара, а также ответственность за сохранность товара при транспортировке несёт Покупатель (п. 459 ГК РФ).

Все претензии по повреждению товара в процессе перевозки предъявляются Покупателем непосредственно перевозчику.

Претензии, предъявленные без документального подтверждения приёма с повреждениями, не рассматриваются.

#### 9.8. Переход рисков и ответственности.

Риск случайной гибели или повреждения товара переходит к Покупателю с момента передачи товара транспортной компании (в случае самовывоза или доставки по поручению Покупателя) либо с момента подписания Покупателем товаросопроводительных документов при доставке силами Поставщика. При отсутствии соответствующих товаросопроводительных документов либо их подписания без замечаний, товар считается переданным в надлежащем состоянии.

#### 9.9. Исключения из гарантийных обязательств.

Гарантия не распространяется на повреждения, возникшие в результате:

— ненадлежащей транспортировки силами третьих лиц (включая ТК, выбранные Покупателем);

— нарушения условий хранения и эксплуатации товара после передачи Покупателю.

